

# Together we delivered through our network of fans



## TOURNAMENT SUMMARY

### ATTENDANCE

**3.4** Million



### DATA

**1,188** TB  
5G 37% SHARE @ 707Mbps



**328** TB



Data consumed on public transportation

### VOICE

**15.0** Million Calls



99.92% CALL SETUP SUCCESS RATE 0.09% CALL DROP RATE

### ROBUST FACILITIES

**365+**



**8,466**



## CHAMPIONING DIGITAL CUSTOMER EXPERIENCES

**85%**

of customers successfully completed digital registration while activating their SIM

**69%**

of customer preferred eSIM activation via digital, and overall

**>50%**

recharges done via digital

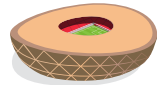
**0.5M** Total

App downloads

## TRAFFIC AT STADIUMS

1


Lusail Stadium



**305TB**  
3.35M calls

2

Al Bayt Stadium



**132TB**  
2.13M calls

3

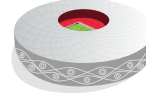
Khalifa Stadium



**192TB**  
2.43M calls

4

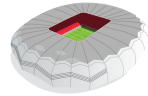
Al Thumama Stadium



**186TB**  
2.09M calls

5

Education City Stadium



**94TB**  
1.27M calls

6

Stadium 974



**91TB**  
1.38M calls

7

Al Rayyan Stadium



**99TB**  
1.03M calls

8

Al Janoub Stadium



**88TB**  
1.34M calls

## ROAMING

TOTAL ROAMERS

**1.8M**

ROAMING COUNTRIES

**194**

ROAMING DATA

**854 TB**

ROAMING CALLS

**3.9M**

PARTNER NETWORKS

**618**

NETWORKS ON 5G ROAMING

**109**

## FINAL MATCH STATS

### MOBILE DATA

**45.8 TB**

32.7 TB in stadium



### VOICE CALL

**946K**

492K in stadium



### ROAMERS IN AUDIENCE

**57K**



## FAN SIMS



**419,487**

## PUBLIC TRANSPORTATION



**4000**

Buses connected with Wi-Fi

**1000**

Taxis connected with Wi-Fi



**100%**

Entire metro network connected with Wi-Fi



**328 TB**

Data consumed on public transportation

**2.38 Million**

Public Wi-Fi sessions during the tournament on Qatar Rail and Mowasalat public transportation

# معاً حققنا الكثير من الإنجازات عبر الشبكة المفضلة لدى المشجعين

## إحصاءات المباراة النهائية

### إنترنت الجوال



**45.8** تيرابايت

32.7 تيرابايت في الملعب

### المكالمات



**946** ألف

492 ألف في الملعب

### مستخدمي التجوال من الحضور



**57** ألف

## شريحة SIM للمشجعين

**419,487**



## مواصلات عامة

**1000**

سيارة اجرة مزودة بالواي-فاي

**4000**

باص مزود بالواي-فاي



تغطية شبكة المترو كاملة بالواي-فاي

**100%**



**2.38** مليون

عدد استخدامات الواي-فاي العام خلال البطولة في وسائل المواصلات العامة التابعة لقطر ريل ومواصلات

**328** تيرابايت


البيانات المستهلكة في المواصلات العامة



## حركة الملاعب

2

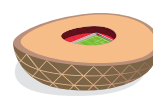
استاد البيت



132 تيرابايت  
2.13 مليون اتصال

1

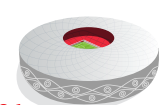
استاد لوسيل



305 تيرابايت  
3.35 مليون اتصال

4

استاد الثمامة



186 تيرابايت  
2.09 مليون اتصال

3

استاد خليفة الدولي



192 تيرابايت  
2.43 مليون اتصال

6

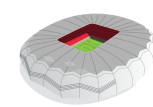
استاد 974



91 تيرابايت  
1.38 مليون اتصال

5

استاد المدينة التعليمية



94 تيرابايت  
1.27 مليون اتصال

8

استاد الجنوب



88 تيرابايت  
1.34 مليون اتصال

7

استاد الريان



99 تيرابايت  
1.03 مليون اتصال

## تجوال

بيانات التجوال

**854** تيرابايت

دول التجوال

**194**

إجمالي مستخدمي التجوال

**1.8** مليون

شبكات تجوال 5G

**109**

الشركاء

**618**

مكالمات التجوال

**3.9** مليون

## ملخص البطولة

### الحضور

**3.4** مليون



مليون مستخدم للتجوال في قطر

### البيانات



**328**

تيرابايت

بيانات مستخدمة في المواصلات العامة



**1,188**

تيرابايت

137 مشاركة بسرعة 5G  
707 ميجابت في الثانية

### المكالمات

**15.0**

مليون اتصال



799.92 معدل نجاح المكالمات  
70.09 معدل نسبة المكالمات المتعثرة

### التسهيلات التقنية

**8,466**



برج اتصالات

**+365**



مهندساً وخبير

## تجربة العملاء الرقمية

**69%**

من العملاء فضلوا التفعيل الرقمي للـ eSIM

**85%**

من العملاء قاموا بالتسجيل عبر الإنترنت عند تفعيل شريحة SIM

إجمالي  
**0.5** مليون

تحميل للتطبيق

**>50%**

تعبئة رصيد عبر الإنترنت